



ТЕРРИТОРИАЛЬНЫЙ ОРГАН
ФЕДЕРАЛЬНОЙ СЛУЖБЫ
ГОСУДАРСТВЕННОЙ СТАТИСТИКИ
ПО РОСТОВСКОЙ ОБЛАСТИ

ОПЕРАТИВНЫЕ ИТОГИ РАЗВИТИЯ СЕЛЬСКОГО ХОЗЯЙСТВА

январь – февраль 2024 года

01.04.2024

Отдел статистики сельского хозяйства
и окружающей природной среды

СОДЕРЖАНИЕ

Поголовье сельскохозяйственных животных	3
Производство продукции животноводства	8
Реализация сельскохозяйственной продукции	12
Рыболовство и рыбоводство	15

1

**Поголовье сельскохозяйственных
животных**

ПОГОЛОВЬЕ СЕЛЬСКОХОЗЯЙСТВЕННЫХ ЖИВОТНЫХ

РОСТОВСТАТ

по состоянию на 1 марта 2024 г.



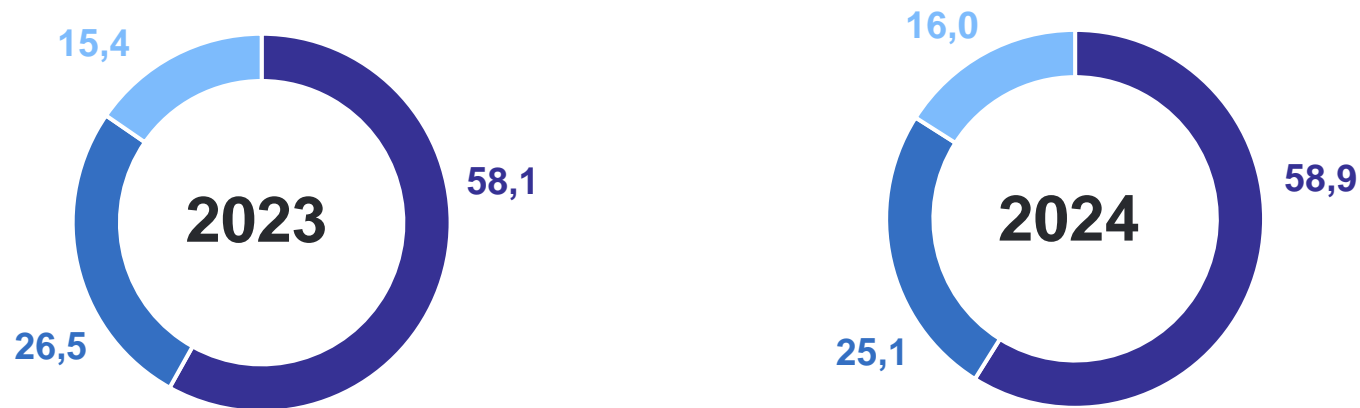
Поголовье
крупного
рогатого скота

631,6
тыс. голов

в % к 1 марта
2023 г.

99,5%

Структура поголовья крупного рогатого скота
по категориям хозяйств по состоянию на 1 марта
(в % от хозяйств всех категорий)



- Хозяйства населения
- Крестьянские (фермерские) хозяйства
- Сельскохозяйственные организации

ПОГОЛОВЬЕ СЕЛЬСКОХОЗЯЙСТВЕННЫХ ЖИВОТНЫХ

РОСТОВСТАТ

по состоянию на 1 марта 2024 г.



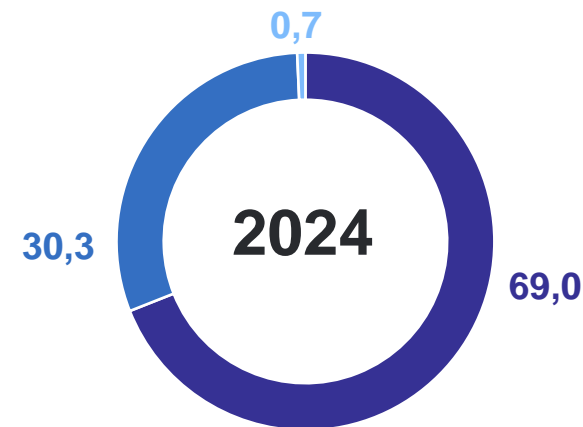
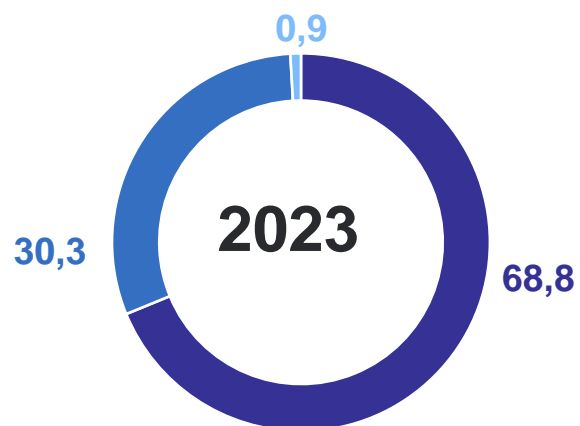
Поголовье
свиней

336,4
тыс. голов

в % к 1 марта
2023 г.

101,4%

Структура поголовья свиней по категориям хозяйств
по состоянию на 1 марта
(в % от хозяйств всех категорий)



- Сельскохозяйственные организации
- Хозяйства населения
- Крестьянские (фермерские) хозяйства

ПОГОЛОВЬЕ СЕЛЬСКОХОЗЯЙСТВЕННЫХ ЖИВОТНЫХ

по состоянию на 1 марта 2024 г.

РОСТОВСТАТ



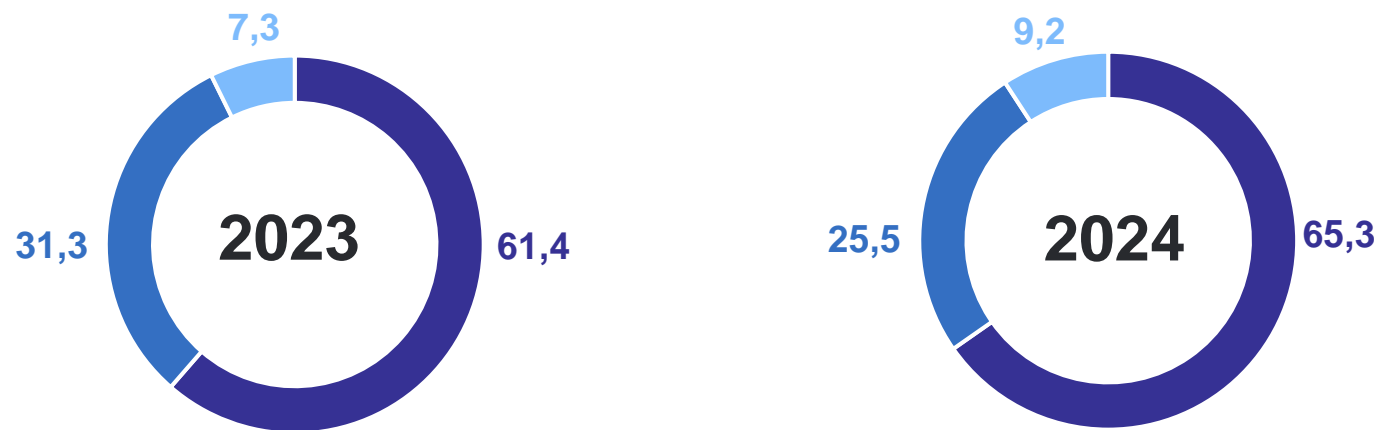
Поголовье
овец и коз

860,6
ТЫС. ГОЛОВ

в % к 1 марта
2023 г.

90,9%

Структура поголовья овец и коз по категориям хозяйств
по состоянию на 1 марта
(в % от хозяйств всех категорий)



- Хозяйства населения
- Крестьянские (фермерские) хозяйства
- Сельскохозяйственные организации

ПОГОЛОВЬЕ СЕЛЬСКОХОЗЯЙСТВЕННЫХ ЖИВОТНЫХ

по состоянию на 1 марта 2024 г.



Поголовье
птицы

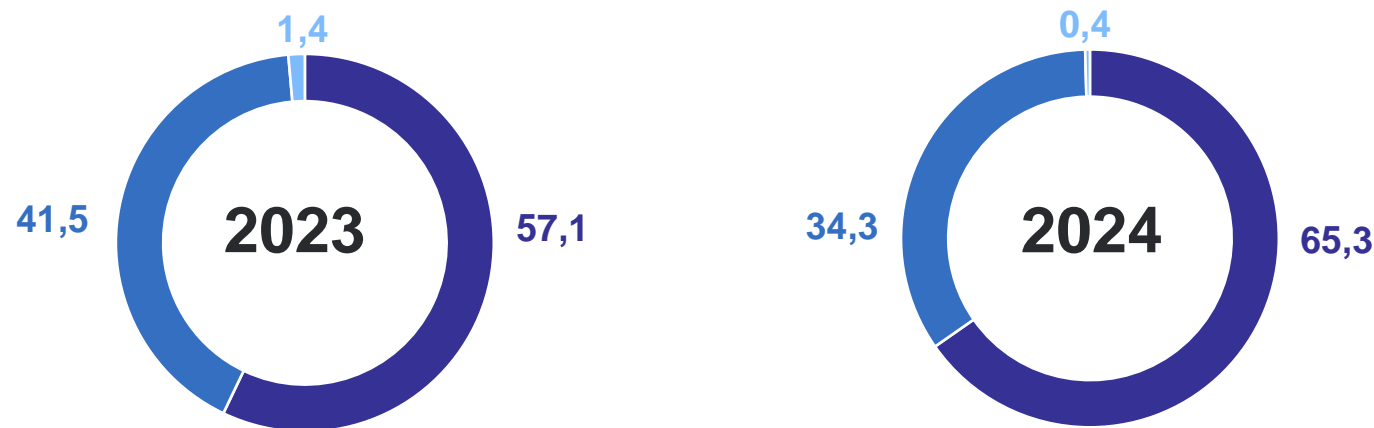
17,9
млн голов

в % к 1 марта
2023 г.

111,3%

Структура поголовья птицы по категориям хозяйств по состоянию на 1 марта

(в % от хозяйств всех категорий)



- Сельскохозяйственные организации
- Хозяйства населения
- Крестьянские (фермерские) хозяйства

2

Производство продукции животноводства

ПРОИЗВОДСТВО ПРОДУКЦИИ ЖИВОТНОВОДСТВА

январь – февраль 2024 г.

РОСТОВСТАТ



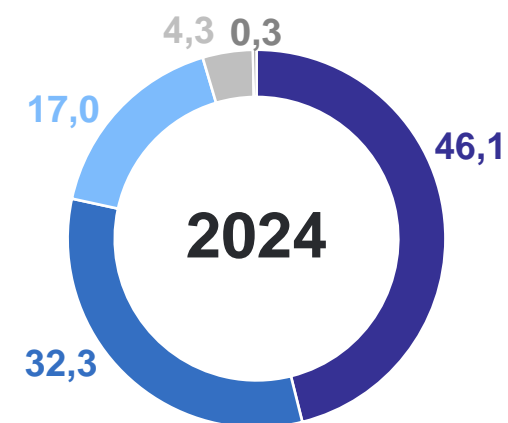
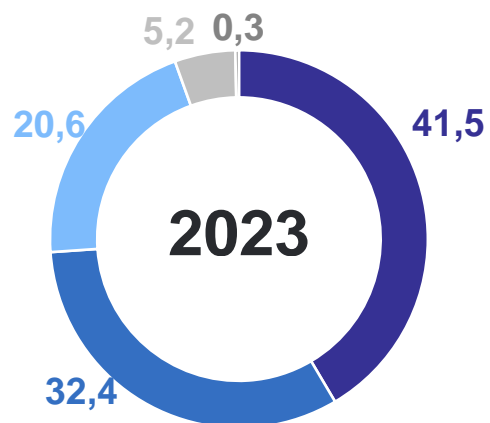
Реализовано на убой
скота и птицы
в живом весе

62,6
ТЫС. ТОНН

в % к январю – февралю
2023 г.

106,8%

Видовая структура производства мяса скота
и птицы, в хозяйствах всех категорий за январь-февраль
(в % к итогу)



- Мясо птицы
- Говядина
- Свинина
- Баранина
- Другие виды скота

ПРОИЗВОДСТВО ПРОДУКЦИИ ЖИВОТНОВОДСТВА

январь – февраль 2024 г.

РОСТОВСТАТ



Надоено молока

в % к январю – февралю 2023 г.

100,9 тыс. тонн **100,7%**

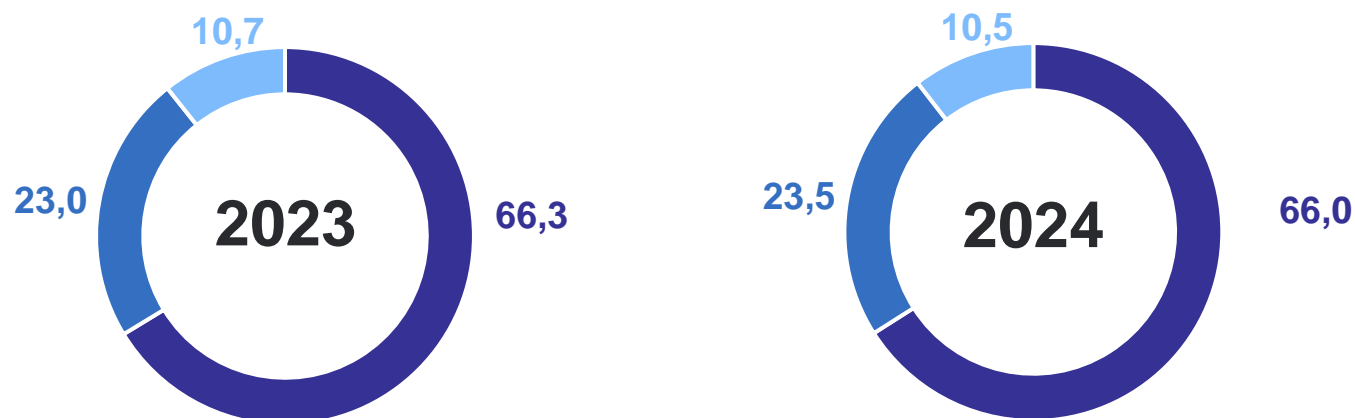


Средний удой молока от одной коровы

437 кг **101,4%**

Структура производства молока по категориям хозяйств за январь-февраль

(в % от хозяйств всех категорий)

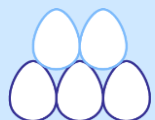


- Хозяйства населения
- Сельскохозяйственные организации
- Крестьянские (фермерские) хозяйства

ПРОИЗВОДСТВО ПРОДУКЦИИ ЖИВОТНОВОДСТВА

РОСТОВСТАТ

январь – февраль 2024 г.



Получено яиц

в % к январю –
февралю 2023 г.

274,0 млн шт.

110,6%



Средняя яйценоскость
от одной курицы
несушки

50 яиц

104,2%

Структура производства яиц по категориям хозяйств за январь-февраль

(в % от хозяйств всех категорий)



3

Реализация сельскохозяйственной
продукции

РЕАЛИЗАЦИЯ СЕЛЬСКОХОЗЯЙСТВЕННОЙ ПРОДУКЦИИ

январь – февраль 2024 г.

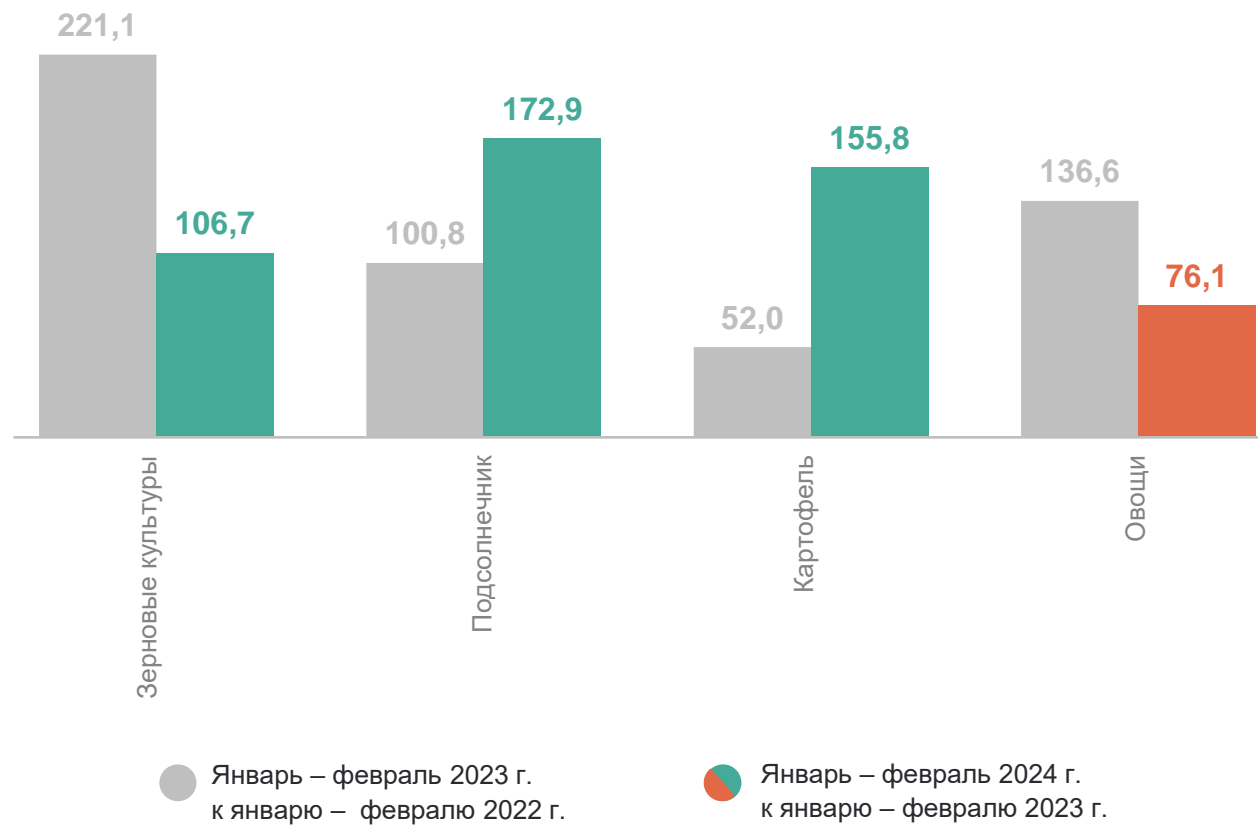
РОСТОВСТАТ

Отгружено продукции растениеводства



Темпы роста (снижения)

в % к соответствующему периоду предыдущего года



РЕАЛИЗАЦИЯ СЕЛЬСКОХОЗЯЙСТВЕННОЙ ПРОДУКЦИИ

январь – февраль 2024 г.

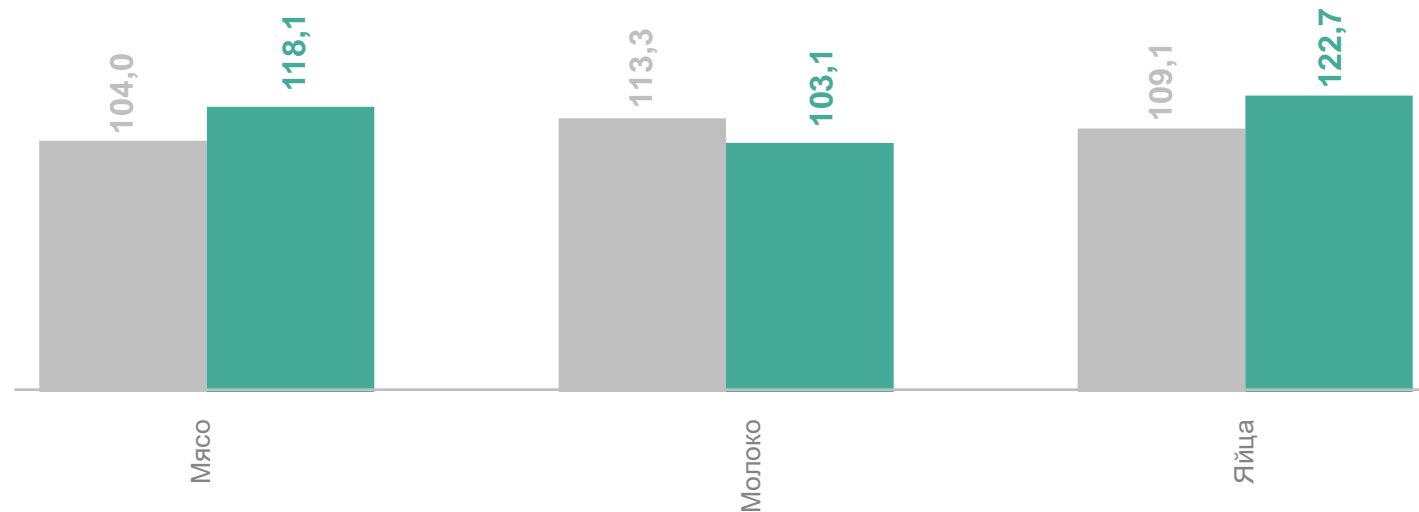
РОСТОВСТАТ

Отгружено продукции животноводства



Темпы роста (снижения)

в % к соответствующему периоду предыдущего года



● Январь – февраль 2023 г.
к январю – февралю 2022 г.

● Январь – февраль 2024 г.
к январю – февралю 2023 г.

4

Рыболовство и рыбоводство

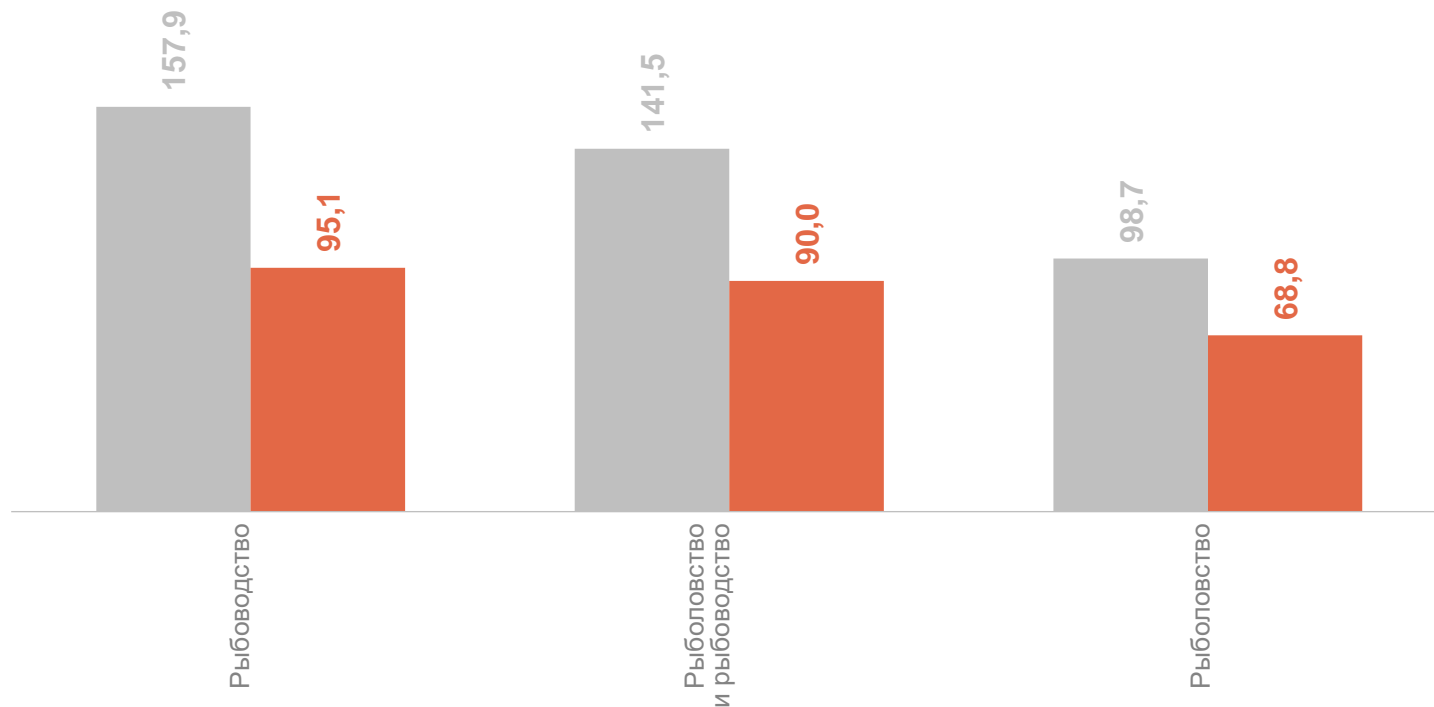
ОБОРОТ ОРГАНИЗАЦИЙ ПО ВИДУ ДЕЯТЕЛЬНОСТИ «РЫБОЛОВСТВО И РЫБОВОДСТВО»

январь – февраль 2024 г.

РОСТОВСТАТ

Темпы роста (снижения)

в % к соответствующему периоду предыдущего года



● Январь – февраль 2023 г.
к январю – февралю 2022 г.

● Январь – февраль 2024 г.
к январю – февралю 2023 г.

Рыболовство
и рыбоводство

230,2
млн руб.

Рыбоводство

196,0
млн руб.

Рыболовство

34,2
млн руб.

ПРОИЗВОДСТВО РЫБЫ И ПРОЧЕЙ ПРОДУКЦИИ РЫБОЛОВСТВА И РЫБОВОДСТВА

январь – февраль 2024 г.

РОСТОВСТАТ

Темпы роста (снижения)

в % к соответствующему периоду предыдущего года

Рыба пресноводная
живая, являющаяся
продукцией рыбоводства

1 726,3
ТОНН

Рыба морская свежая
или охлажденная,
не являющаяся
продукцией рыбоводства

19,8
ТОНН

